

ZÁPISY 2010

Obsah:

K zápisu přineste:	- 1 -
Web adresa.....	- 2 -
Přihlášení.....	- 2 -
Čas.....	- 3 -
Jak si zapsat volitelné předměty?	- 4 -
Volba předmětů.....	- 5 -
Náhled na detailní informace o předmětech	- 5 -
Předzápis předmětů do druhého ročníku oboru Všeobecného lékařství.	- 6 -
Kontrola zapsaných předmětů	- 6 -
Tisk zapsaných předmětů.....	- 7 -
Jak si vytisknout zápisový list a zajistit vyplnění splněných zápočtů a zkoušek do studijního systému ?	- 8 -
Zkontrolujte si pravdivost a aktuálnost osobních informací.....	- 8 -
Zkontrolujte si splněné zápočty a zkoušky	- 8 -
Pokud máte výsledek v indexu, ale ne v počítači:	- 9 -
Jak vytisknout zápisový list?.....	- 9 -

Zápisy pro všechny ročníky kromě budoucích prvních ročníků probíhají pro rok 2010/2011 přes internet. Zápis zahrnuje kontrolu splněných povinností z aktuálního školního roku (výsledkem je výtisk zápisového listu z počítače) a vlastní zápis volitelných předmětů.

Toto je třeba udělat před tím než se dostavíte k zápisu na Studijní oddělení podle přiloženého **rozpisu termínů zápisů pro jednotlivé ročníky** –

[http://www.lfp.cuni.cz/files/study_desk/6103426 Zapisy%202010.htm](http://www.lfp.cuni.cz/files/study_desk/6103426_Zapisy%202010.htm)

K zápisu přineste:

1. Vytisknutý zápisový list
2. Vytisknutý seznam zapsaných volitelných předmětů
3. Výkaz o studiu (index) s **vyplněnými povinnými i volitelnými předměty s uvedenými vyučujícími** na další akademický rok (**povinné předměty naleznete [zde](http://www.lfp.cuni.cz/PovinnePredmety.aspx) - <http://www.lfp.cuni.cz/PovinnePredmety.aspx>**). **V případě že nebudete mít index vyplněný, nebudete zapsáni na další akademický rok.**

Zápis volitelných předmětů začíná **1. června 2010 v 8,00 hod.** Zápis povinných jazyků do 2. ročníku Všeobecného lékařství začíná také **1. června**, ale končí již **16.7.2010.**

Zápis volitelných předmětů probíhá prostřednictvím informačního systému Studium.

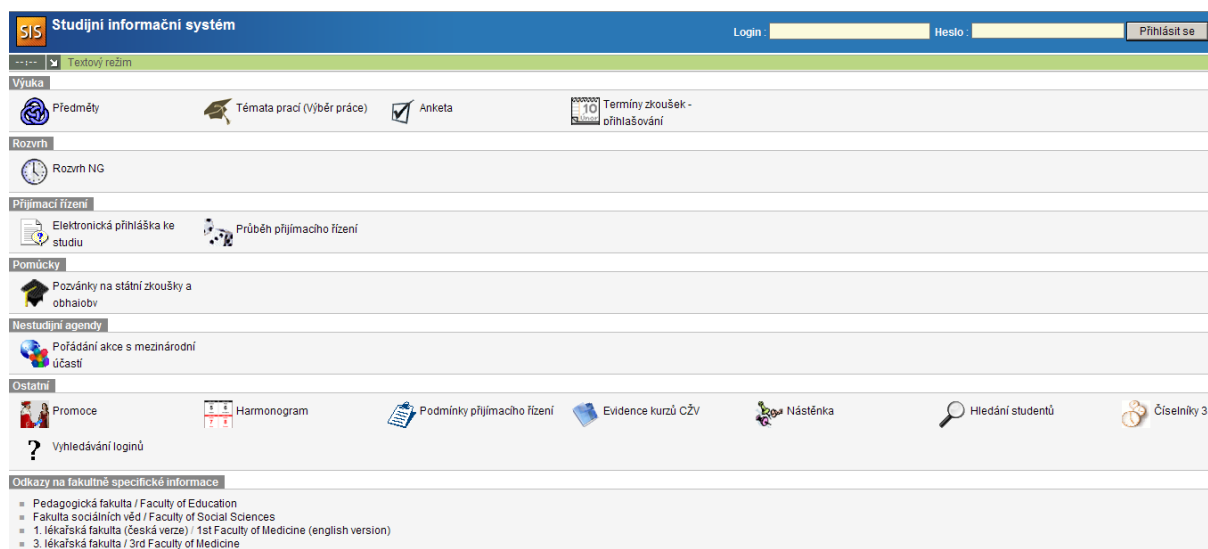
Web adresa

Studijní informační systém ([SIS](#)) naleznete na internetové adrese:

<http://is.cuni.cz/studium>

Po spuštění Internet Exploreru zapište tuto adresu do pole "Adresa".

Zobrazí se Vám následující obrazovka "Úvodní stránka":



Přihlášení



Zde zadejte Login a heslo. **Vaše Login i heslo si inicializujete nebo obnovte na stránce <http://www.lfp.cuni.cz/karty/>.** Na této stránce také naleznete veškerou nápovědu týkající se nalezení vašeho uživatelského jména, nebo jak postupovat v případě ztráty hesla, či pokud chcete heslo změnit.

Po vyplnění loginu a hesla stiskněte tlačítko "Přihlásit se"

V případě že student studuje dva a více oborů, používá k přihlašování do systému zápisu jen jedno uživatelské jméno a dále si vybere obor, který studuje.

Po přihlášení uvidíte v takovém případě seznam oborů které studujete. Teprve po zvolení oboru budete moci pokračovat v zápisu standardním způsobem.

(Pokud nepracujete na vašem vlastním počítači, tak z důvodu bezpečnosti nikdy při přihlašování nepovolujte zapamatování hesla.)- viz nápověda:

<http://is.cuni.cz/studium/help.php?modul=stev&tema=stev002>

Objeví se následující obrazovka:

SIS Studijní informační systém Studium:

57:59 Textový režim Jiná role

⚠ Studijní informační systém bude v pátek 5. 6. 2009 od 00:00 do 04:00 mimo provoz z důvodu údržby.

Info

- Máte nedoručené emaily. Přečíst je můžete [\[zde\]](#)

Aktuality

Dovolujeme si studenty UK požádat, aby zkontrolovali své osobní údaje v modulu "Osobní údaje" a provedli nezbytné změny.

Výuka

Zápis předmětů a rozvrhu Předměty Témata prací (Výběr práce)

Přijímací řízení

Elektronická přihláška ke studiu Průběh přijímacího řízení

Ostatní

Číselníky 3 Evidance kurzů CŽV Harmonogram

Nástěnka Osobní údaje Podmínky přijímacího řízení

↑ Správce studijních aplikací (SISadmin@lfp.cuni.cz)

Problémy s přihlášením oznamujte správci studijních aplikací.

Čas

Během práce ve studijním informačním systému vám běží čas. Vlevo nahoře:

SIS Studijní info

54:52 Textový režim

- je to z důvodu bezpečnosti. Pokud odejdete od počítače a zapomenete se odhlásit ze systému – po šedesáti minutách nebude možno dělat v systému žádné změny.

Jak si zapsat volitelné předměty?

Na Úvodní stránce klikněte na odkaz „Zápis předmětů“ a objeví se vám následující obrazovka

Zápis předmětů a rozvrhu
Lékařská fakulta UK Plzeň, 2009/2010, letní semestr, zápis do 3. ročníku

59:55 **Zapsané** Zápis (standard) Kontrola Nastavení

Rozvrh

Studijní informační systém bude v pátek 5. 6. 2009 od 00:00 do 04:00 mimo provoz

Filtr:

Rok a semestr: 2009/2010, letní semestr [Změnit]

Na vstupní obrazovce zápisu předmětů vyberte kartu "Zapsat (standard)" a objeví se vám seznam volitelných předmětů, popřípadě povinných jazyků, které si můžete zapsat. Viz. obrázek níže, který slouží jako příklad pro 3. ročník:

Zápis předmětů a rozvrhu
Lékařská fakulta UK Plzeň, 2009/2010, letní semestr, zápis do 3. ročníku

59:59 **Zapsané** **Zápis (standard)** Kontrola Nastavení

Studijní informační systém bude v pátek 5. 6. 2009 od 00:00 do 04:00 mimo provoz

Filtr:

Rok a semestr: **2009/2010, letní semestr [Změnit]**

Blok předmětů:

Zobrazit předměty z obou semestrů

Zobrazit

Kód	Název
Blok volitelných předmětů	
Volitelné předměty pro 2. ročník magisterské studium	
<input type="radio"/>	E0104030 Aplikace molekulární genetiky v klinické praxi
<input type="radio"/>	E0104042 Implantace embrya: molekulární podstata periimplantačních dějů
<input type="radio"/>	E0104070 Metody stanovení genové exprese
<input checked="" type="radio"/>	E0104511 Úvod do chemie alkaloidů
<input type="radio"/>	E0104703 Vybrané kapitoly z biokybernetiky
<input type="radio"/>	E0104714 Senzory fyzikálně-chemických veličin
<input type="radio"/>	E0104995 Základy informačních systémů a medicínské zdroje na Internetu
<input checked="" type="radio"/>	E0104999 Krevní cévy: od makro a mikroskopických nálezů po molekulární úroveň
Volitelné předměty pro 3. ročník magisterské studium	
<input type="radio"/>	E0106030 Patobiologie buňky

Volba předmětů:

- **Zašedlé řádky** bez možnosti vybrat jsou řádky patřící předmětům které se vyučují jiný semestr než je momentálně zvolený v záhlaví webstránky.
- **Řádky které mají na počátku křížek** – jsou volitelné předměty, které si z nějakého důvodu nemůžete zapsat, většinou kvůli tomu, že jste ho již absolvovali a tento předmět je neopakovatelný.

Pokud nenaleznete v seznamu předmětů ty, které byste měli mít možnost si zapsat, nebo jsou škrtnuty křížkem na počátku řádky předměty, které jste si sice zapsali, ale z důvodu opakování ročníku jste je nemohli absolvovat, kontaktujte prosím

Studijní oddělení: 377 593 430, 432, 433, 434.

- **Seznam zobrazených položek pro jednotlivé předměty**
 - Kód předmětu
 - Název předmětu
 - Obsazeno – (číslo A)/(číslo B) – kde číslo A představuje kolik studentů si tento předmět již zapsalo, a číslo B představuje kapacitu předmětu- kolik studentů si jej může zapsat maximálně
 - Body – kreditní ohodnocení předmětu
 - Začátek – v kterém semestru předmět začíná
 - 1. sem – rozsah předmětu a jeho examínace
 - 2. sem – rozsah předmětu a jeho examínace
 - Učitelé – aktivní odkaz po kliknutí se vám zobrazí, které předměty daný učitel ještě vyučuje.
 - Garant – kód ústavu, který předmět zajišťuje. Po kliknutí na kód se vám zobrazí seznam předmětů, které zajišťuje daný ústav.

Nezapomeňte v nastavení zkontrolovat nastavený akademický rok/semestr.

Náhled na detailní informace o předmětech

Pro bližší informace o volitelných předmětech klikněte na kód předmětu, který se nachází na začátku řádky v seznamu předmětů.

Předzápis předmětů do druhého ročníku oboru Všeobecného lékařství.

Pokud zapisujete předměty do druhého ročníku oboru Všeobecné lékařství, bude seznam předmětů rozdělen na dvě části: Volitelné předměty a povinné jazyky. Sekce povinných jazyků následuje po sekci volitelných předmětů. Student je povinen si vybrat jeden z povinných jazykových předmětů.

Zápis předmětů a rozvrhu

Lékařská fakulta UK Plzeň, 2009/2010, letní semestr, zápis do 2. ročníku

59:36 Zapsané **Zápis (standard)** Kontrola Nastavení

Studijní informační systém bude v pátek 5. 6. 2009 od 00:00 do 04:00 mimo provoz

• provedte prosím kontrolu zápisu

Filtr:

Rok a semestr: **2009/2010, letní semestr** [Změnit]

Blok předmětů:

Zobrazit předměty z obou semestrů

Kód	Název
Blok volitelných předmětů	
Povinné jazyky pro 2. ročník všeobecné lékařství	
E0104125	Cizí jazyk B: Angličtina - zákl.kurz
E0104126	Cizí jazyk B: Angličtina pro lék.praxi
E0104127	Cizí jazyk B: Francouzština pro lék.praxi
E0104128	Cizí jazyk B: Němčina pro lék.praxi
E0104129	Cizí jazyk B: Latina II. (četba spec.zaměř.textů)
E0104130	Cizí jazyk B: Španělština pro lékařskou praxi
Volitelné předměty pro 2. ročník magisterské studium	
E0103040	Etické problémy současné embryologie a způsoby jejich řešení

Kontrola zapsaných předmětů

Po zápisu povinně volitelných jazyků do druhého ročníku je nutné spustit kontrolu zda byl zápis proveden v pořádku. Klikněte v menu na položku kontrola:

Zápis předmětů a rozvrhu

Lékařská fakulta UK Plzeň, 2009/2010, letní semestr, zápis

59:58 Zapsané Zápis (standard) **Kontrola** Nastavení

Studijní informační systém bude v pátek 5. 6. 2009 od 00:00

Kontrola:

Rok a semestr: **2009/2010, letní semestr** [Změnit]

Datum poslední žádosti: **Zatím jste o žádnou kontrolu nežádali.**

Datum poslední kontroly: **Zatím jste o žádnou kontrolu nežádali.**

Ukáže se obrazovka se dvěma tlačítky:

Kontrola

Datum poslední žádosti: 27.05.2008 15:32
Datum poslední kontroly: 27.05.2008 15:32
Výsledek poslední kontroly: E0104125 Cizí jazyk B: Anglič...porušena neslučitelnost s E0102124-Cizí jazyk A - odborná terminologie: Angličtina
Poslední změna v zápisu: 26.05.2008 12:05

Obnovit výsledek Žádost o kontrolu

❓

- Tlačítko **Žádost o kontrolu** nemačkejte zbytečně (má smysl jen po změně v zápise).
- Čekáte-li na výsledek kontroly, můžete zjistit aktuální stav opakovaným použitím tlačítka **Obnovit výsledek**

Stiskněte tlačítko „Žádost o kontrolu.“ A pokud se výsledek ještě nezobrazí, klikněte po nějaké době na tlačítko „Obnovit výsledek.“

Pokud se objeví nějaký problém změňte zapsané předměty a proveďte kontrolu znovu.

Tisk zapsaných předmětů

Pro výtisk zapsaných předmětů si klikněte na kartu „Zapsané“ a klikněte na ikonu tiskárny.

Zápis předmětů a rozvrhu
Lékařská fakulta UK Plzeň, 2009/2010, letní semestr, zápis do 2. ročníku

59:59 Zapsané Zápis (standard) Kontrola Nastavení

Rozvrh

⚠️ Studijní informační systém bude v pátek 5. 6. 2009 od 00:00 do 04:00 mimo provoz

⚠️ • provedte prosím kontrolu zápisu

Filtr:

Rok a semestr: 2009/2010, letní semestr [Změnit]

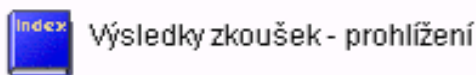
* Ve vybraném akademickém roce nemáte žádné zapsané předměty

↑ Správce studijních aplikací (SISadmin@lfp.cuni.cz)

Bez tohoto seznamu nebudete zapsáni do nového ročníku.

Jak si vytisknout zápisový list a zajistit vyplnění splněných zápočtů a zkoušek do studijního systému ?

Na Úvodní stránce klikněte na odkaz "Výsledky zkoušek - prohlížení"



Na vstupní obrazovce pod kartou "Přehled výsledků zkoušek" naleznete osobní informace a dále seznam předmětů, které jste měli zapsané v aktuálním akademickém roce.

Výsledky zkoušek - prohlížení
Přehled výsledků zkoušek

Filtr:
Akademický rok: 2006/2007
Semestr: zimní letní oba
Nastavit

Výsledky zapsaných povinností ze dne 23.5.2007

Jméno: _____
Titul: _____
Ročník: 1
Obor: Všeobecné lékařství (VSEOB)
Osobní číslo: _____
Rozné příjmení: _____
Narazení(a): _____
Místo narazení: _____
Rozné číslo: _____
Číslo OP: _____
Trvalé bydliště: _____
Okres: _____
Telefon: _____
Mobil: _____
E-mail: _____
Studijní stav: studuje
Studijní skupina: 11
Financování: 01 - studium ve standardní době studia

Zimní	Letní	Průh	Název	Typ examinace	Výsledek	Pokus	Datum	Zkoušející	Body	Splněno (za sem)
✓			Základy první pomoci	Z	-	0			3	Nesplněno
✓			Všeobecná technika	Z	Z	0	19.2.2007	Naevšl.M	1	Splněno
✓			Lékařská chemie	Z+Zk	Z	0	11.1.2007	Babuška,V	7	Splněno
						1	31.1.2007	Habermann,V		
✗			Anatomie	Z	-	0			0	Nesplněno
✓			Obecná biologie	Z	Z	0	4.1.2007		0	Splněno
✓			Tělesná výchova	Z	Z	0	12.1.2007		0	Splněno
✗			Latina B	Z	-	0			0	Nesplněno
✗			Cizí jazyk A - odborná terminologie: Angličtina	Z	-	0			0	Nesplněno
✗			Anatomie	Z+Zk	-	0			20	Nesplněno
✗			Biologie	Z+Zk	-	0			8	Nesplněno
✗			Obecná biologie	Z+Zk	-	0			9	Nesplněno
✗			Histologie a embryologie	Z	-	0			5	Nesplněno
✗			Tělesná výchova	Z	-	0			1	Nesplněno

Zkontrolujte, aby byl Akademický rok skutečně nastaven na aktuální a zobrazené semestry na oba.

Zkontrolujte si pravdivost a aktuálnost osobních informací

– v případě změn je doplňte, nebo přehledně přepište na vytištěném zápisovém listu. V počítači je opraví pracovnice Studijního oddělení při zápisu.

Zkontrolujte si splněné zápočty a zkoušky

Před zápisem do dalšího ročníku musíte mít splněny povinnosti ročníku aktuálního. Podrobnosti zjistíte v [přehledu rekvizit](http://www.lfp.cuni.cz/PovinnePredmety.aspx) - <http://www.lfp.cuni.cz/PovinnePredmety.aspx>. Projděte si seznam předmětů, které jste si zapsali v právě probíhajícím roce a zkontrolujte na začátku řádků, zda máte předměty splněné. Pokud byl předmět splněn je odškrtnut zeleně, pokud ne, tak je na začátku řádky uveden červený křížek.

Pokud máte výsledek v indexu, ale ne v SIS:

Může nastat situace, kdy jste předmět splnili, máte ho zapsaný v indexu, ale v SIS se předmět zobrazuje jako nesplněný. Znamená to, že výsledek nebyl zapsán do studijního systému. Právo na zapsání výsledku do studijního systému mají pouze vybraní pracovníci na jednotlivých klinikách a ústavech či odděleních, většinou sekretářky klinik a ústavů. Pokud zjistíte, že některý váš zápočet nebo zkouška, který jste splnili, není v systému zapsán, musíte kontaktovat E - mailem sekretariát kliniky nebo ústavu, který předmět vyučuje. (pouze pokud se nejedná o SVOČ, jejíž výsledek bude do systému student doplněn studijním oddělením, po předložení vašeho indexu)

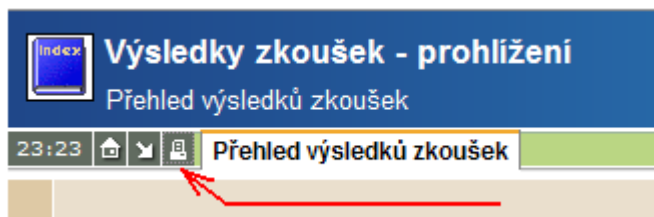
Pošlete e-mail: na začátku řádky předmětu, který je zobrazen jako nesplněný, je malá obálka, klikněte na ni a spustí se vám E - mailový klient s předvyplněnou E-mailovou adresou. Tímto způsobem požádáte o doplnění zápočtů a zkoušek do systému student konkrétní kliniku nebo ústav.

Pokud nemáte na počítači kde pracujete nainstalovaný emailového klienta, klikněte pravým tlačítkem myši na obálku po levé straně seznamu a z kontextového menu vyberte „Kopírovat zástupce“. Pak se přihlaste na internetu k vaší emailové schránce. Do editačního políčka určeného pro emailovou adresu příjemce vložte zkopírovaného zástupce současným stisknutím kláves CTRL+V. Pak smažte následující znaky, které se nachází před emailovou adresou „mailto:“. Pak již postupujte jako při psaní jakýchkoli jiných emailů.

Až budete mít všechny povinnosti splněny vytiskněte zápisový list.

Jak vytisknout zápisový list?

Klikněte na modul „Výsledky zkoušek – prohlížení“ a vytiskněte zápisový list kliknutím na ikonu tiskárny.



Nezapomeňte před tiskem zkontrolovat nastavení akademického roku !

Nakonec dole na zápisový list uveďte datum a svůj podpis.

V případě že máte rozložený ročník, tak se Vám vytiskne pro aktuální školní rok i seznam předmětů již zapsaných do následujícího roku. Nemusíte tisknout zvlášť seznam platný jen pro následující rok, který obsahuje stejné předměty.

Bez zápisového listu nebudete zapsáni do nového ročníku.